



la Xarranca®



TALLERS

EDUCATIUS I CREATIUS



Dissenyem, fabriquem i portem al carrer totes les nostres activitats.

Tots els nostres jocs, tallers i activitats són ideats amb passió i dedicació per La Xarranca, sempre pensant en les necessitats dels nens i nenes. Des de les idees inicials fins a la fabricació i el muntatge final, cuidem fins al darrer detall per assegurar que les nostres activitats siguin divertides, segures i educatives.



+25 anys animant la festa

La Xarranca neix l'any 2000 amb la idea i la il·lusió de canviar la manera en què els nostres nens i nenes estan acostumats a jugar, allunyant-los de les pantalles i introduint-los al joc tradicional i de carrer, amb activitats a gran format, vistoses i divertides.

Al llarg de tots aquests anys d'experiència hem pogut observar com la demanda ha anat creixent, i per tant, també la seva exigència. Aquest fet, ens ha permès desenvolupar, millorar i incorporar nous serveis i activitats per tal d'estar sempre al dia.

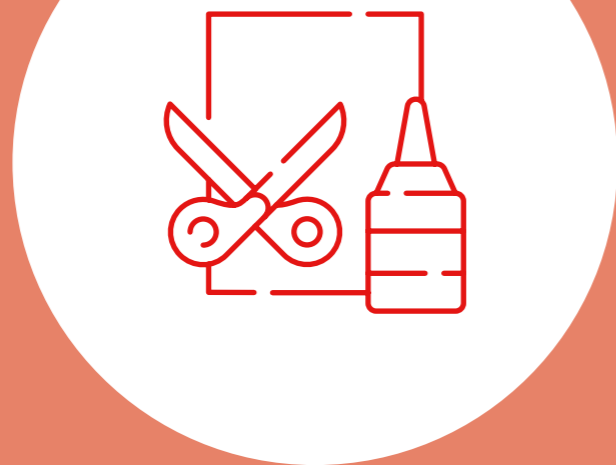
Manter-nos actius i conscients del context actual que ens envolta, ens ha fet millorar. Sempre amb la mateixa empenta, il·lusió i creativitat que ens caracteritza per portar-los al jardí, al pati o a plaça activitats ben originals i divertides.

Des de La Xarranca esperem que el nostre ventall d'activitats, tallers i jocs us agradi i poguem veure'ns ben aviat al carrer!





Tallers



A La Xarranca dissenyem tallers educatius i creatius perquè els infants aprenguin, experimentin i s'expressin a través del joc. Les nostres propostes combinen manualitats, jocs, dinàmiques participatives i experiments senzills, sempre adaptats a diferents edats i contextos: escoles, biblioteques, festes, casals i esdeveniments municipals.

Transformem cada espai en un ambient temàtic i immersiu, cuidant l'escenografia i cada detall visual perquè l'experiència sigui màgica i memorable, i això és el que ens diferencia: no és només una activitat, és una vivència.

Ens adaptem a les necessitats de cada entitat, escola o família, amb activitats flexibles, dinàmiques i sempre pensades des d'una mirada educativa i inclusiva.

PÀGINA

06 Tallers de clauers

07	CLAUER MÀGIC
08	CLAUER AMB FUSTA
09	CLAUER AMB BOTONS
10	CLAUER DE ROBOTS

11 Tallers de jocs

12	BALDUFA
13	CINTA VOLADORA
14	PUNTERIA
15	VOCABULARI
16	TRES EN RATLLA
17	LABERINT
18	SLIME

19 Tallers d'instruments musicals

20	MARACA
21	TROMPETA
22	PANDERETA

23 Tallers de Carnestoltes

24	MARACA
25	MÀSCARA
26	PANDERETA
27	ULLERES DIVERTIDES

28 Tallers de Castanyada

29	CLAUER MÀGIC
30	CLAUER AMB TRONC D'ANIMALS
31	DECORACIÓ DE PINYES
32	GALETES
33	PIRULETES DE XOCOLATA
34	DECORACIÓ DE CASTANYES
35	PANELLETS
36	DECORACIÓ DE MONIATOS

37 Tallers de Halloween

38	CLAUER MÀGIC
39	FANALET
40	GALETES
41	TROMPETA
42	BROQUETES DE LLAMINADURES

PÀGINA

43 Tallers de Nadal

44	BOLES DECORATIVES
45	DECORACIÓ D'ESTRELLES I CORS
46	CLAUER/IMANT DE TIONS I REIS
47	FANALET
48	LLUFES
49	ESPELMES AMB PLASTILINA
50	GALETES

51 Tallers de Sant Jordi

52	ART AMB SORRA
53	CASC DE CAVALLER
54	CLAUER MÀGIC
55	PIRULETES DE XOCOLATA
56	VOCABULARI
57	LABERINT
58	PUNT DE LLIBRE AMB FELTRE
59	PUNT DE LLIBRE AMB REPULSAT

60 Tallers de Pasqua

61	OU DE PASQUA AMB FUSTA
62	CLAUER MÀGIC
63	PIRULETES DE XOCOLATA
64	MONES DE PASQUA

65 Tallers de cuina

66	GALETES
67	PIRULETES DE XOCOLATA
68	OUS DE XOCOLATA
69	GELATS
70	BROQUETES DE FRUITA
71	BROQUETES DE POMA
72	PIZZA O COCA DE RECAPTE
73	PASTA DE FULL AMB POMA
74	PASTÍS AMB LLAMINADURES

75 Tallers de decoració amb material reciclat

76	MARC DE FOTOS
77	DECORACIÓ DE PORTA
78	QUADRE FET AMB BOTONS DE PELL
79	



TALLERS DE

Clauers



A La Xarranca hem dissenyat diferents activitats perquè cada infant pugui crear el seu propi clauer personalitzat, utilitzant materials variats i tècniques senzilles però amb resultats sorprenents.

Aquests tallers estan pensats perquè els més petits experimentin amb la seva habilitat manual i desenvolupin la seva expressió artística.


A més, és una activitat ideal per compartir en família o amb amics, que els permetrà endur-se a casa un record únic i fet a mà.

Clauer 1 màgic

Un record únic fet amb les pròpies mans

Els infants creen un clauer a partir d'un dibuix escollit entre diferents plantilles i el transfereixen a una làmina de plàstic màgic, que després pinten, retallen i preparen per convertir en clauer. El moment més especial arriba quan el plàstic es posa al forn i la creació s'encongeix, es fa més resistent

i pren forma definitiva. Un cop acabat, s'hi afegeix un fil de colors per donar-li el toc final. Amb l'ajuda dels monitors, el taller ofereix una experiència creativa i divertida que permet endur-se un record únic fet amb les pròpies mans.





Clauer amb fusta 2

Creativitat i diversió amb materials naturals

Els infants creen el seu propi clauer a partir d'una làmina de tronc de fusta i, amb l'ajuda dels monitors, poden dibuixar i decorar-la amb retoladors, adhesius, pompons, ulls mòbils i altres materials, combinant tècniques i elements per aconseguir dissenys originals i divertits. Durant el taller, els infants poden crear clauers de personatges, animals, formes abstractes o temàtics segons l'estació o l'esdeveniment. Un cop acabada la decoració, la fusta es transforma en un clauer real afegint-li un cordill resistent, apunt per utilitzar-se en claus, motxilles o bosses.



Clauer amb botons 3

Clauers plens de color i creativitat



Els infants creen clauers originals escollint colors, formes i combinacions de botons, mentre desenvolupen la destresa manual i la imaginació. Poden enfilat els botons a la corda, decorar una pilota de ping-pong amb cares divertides i, amb

l'ajuda dels monitors, assegurar l'anella final perquè el clauer sigui resistent. Una activitat divertida i creativa ideal per a escoles, festes i esdeveniments infantils.





Clauer ⁴ de robots

Construeix i decora el teu robot personal

Els infants es converteixen en petits enginyers creant robots de fusta personalitzats. Amb peces de fusta, cargols, ulls mòbils, llana i retoladors, poden muntar i decorar el seu robot amb tot tipus de detalls, desenvolupant la motricitat fina, la concentració i la imaginació. Un cop acabat, s'afegeix

una anella metàl·lica perquè el robot es converteixi en un clauer divertit i original, ideal com a activitat educativa i artesanal per fer despertar la curiositat i imaginació dels més petits.



A La Xarranca hem dissenyat diferents tallers on els infants poden construir els seus propis jocs, combinant manualitats i joc actiu.

Amb materials segurs i adaptats a cada edat, i amb l'ajuda dels monitors, aprenen a seguir passos, concentrar-se i gaudir del procés creatiu. Cada infant pot endur-se el seu joc a casa per seguir jugant en família o amb amics, vivint una experiència educativa i divertida.



1 Baldufa

Una baldufa única feta amb la imaginació




El taller de baldufa de La Xarranca ofereix als infants l'oportunitat de personalitzar una baldufa de fusta i convertir-la en una peça única. L'activitat fomenta la creativitat, la imaginació i la destresa manual mitjançant l'ús de diversos materials com retoladors, ceres, gomets, cola, purpurina i altres elements decoratius. Amb l'acompanyament dels monitors, els nens i nenes experimenten diferents tècniques i textures, millorant la coordinació mà-ull i expressant la seva personalitat. A més de ser una manualitat divertida, el taller promou valors com la paciència i la perseverança. El resultat és un record especial fet per ells mateixos.

2 Cinta voladora

Color i moviment per crear una joguina que vola

Aquesta activitat permet als infants crear la seva pròpia cinta voladora, combinant manualitats, joc i expressió artística. Cada infant rep una base d'escuma i una corda, a la qual afegeix tela i cintes de colors. Poden personalitzar-la amb botons, cartolina brillant i altres elements decoratius,

experimentant amb textures i combinacions úniques. El procés estimula la creativitat, la coordinació i la imaginació. Un cop acabada, la joguina es converteix en una eina de moviment i dansa, promovent el joc actiu i la diversió compartida.





3 Punteria

Construeix el teu propi joc de punteria i posa't a prova

Aquest taller convida els infants a crear un joc tradicional amb un con de cartró, una corda i una petita pilota. Primer el decoren al seu gust amb pintura, retoladors, gomets i altres materials, deixant volar la imaginació i personalitzant-lo segons el seu estil. Després, amb l'ajuda dels monitors, munten l'estructura perquè la pilota quedi subjecta al con i puguin començar a practicar. El repte consisteix a encertar la pilota dins del con, treballant la coordinació mà-ull, la concentració i la precisió. A més de divertir-se, reforcen l'autoestima creant el seu propi joc.



4 Vocabulari

Crea el teu propi joc de vocabulari



Aquesta activitat permet als infants desenvolupar la creativitat i les habilitats de llenguatge de manera lúdica. Cada nen i nena rep una cartolina amb una plantilla rodona per dibuixar quatre imatges segons les seves preferències, com animals, objectes o personatges de contes. Un cop pintades, els monitors afegeixen un pal giratori que assenyalava una imatge; el repte és dir en veu alta el nom de l'element, descriure'l o inventar una història curta. Així es treballen vocabulari, pronunciació, memòria i concentració, mentre es comparteix un moment divertit i participatiu amb la família o els companys.





Tres en ratlla

Crea i juga al teu 3 en ratlla personalitzat



Aquesta activitat combina manualitats i joc tradicional, permetent als infants dissenyar el seu propi tres en ratlla. Cada nen i nena rep una cartolina quadrada per dibuixar la quadrícula del joc i decorar el marc amb materials com purpurina, cartolina amb relleu o altres elements creatius. Després, confeccionen les peces del joc, utilitzant encunyadores, retallades a mà o petits botons decoratius, fomentant així la motricitat fina i la concentració. El resultat és un joc únic, ple de color i imaginació, que els nens poden gaudir amb família o amics, aprenent mentre es diverteixen i desenvolupen habilitats creatives.



Laberint

Construeix i personalitza el teu propi laberint

Aquesta activitat permet als infants crear un laberint des de zero, combinant manualitats, creativitat i habilitats lògiques. Cada infant rep una base de cartró i tires per delimitar el recorregut, decidint la disposició de les parets segons la dificultat que vulguin donar al joc. Després decoren el laberint amb pintura, adhesius, gomets i altres materials, afegint obstacles i detalls personals. Finalment, utilitzen una fitxa per recórrer el laberint, practicant paciència, coordinació i resolució de problemes. És una experiència educativa i divertida que fomenta imaginació, motricitat fina i pensament estratègic mentre els nens gaudeixen del seu joc personalitzat.





7 Slime

Elasticitat, viscositat i diversió!



Aquest taller permet als infants fabricar la seva pròpia massa elàstica i viscosa, combinant diversió i aprenentatge científic. Guiats pels monitors, els nens i nenes barregen ingredients segurs com cola i activador, personalitzant el slime amb colors i textures. Durant el procés, observen les transformacions dels materials, aprenent conceptes com la viscositat i les reaccions químiques de manera pràctica. L'experiència fomenta la motricitat fina, la concentració, la paciència i la capacitat d'experimentació. Un cop llest, cada participant pot endur-se el seu slime a casa, per seguir jugant i explorant les seves propietats, tot gaudint d'una activitat creativa i educativa.



TALLERS DE

Instruments musicals




A La Xarranca, els infants poden crear i decorar els seus propis instruments musicals, com panderetes, trompetes o maraques, utilitzant materials segurs i fàcils de treballar. Aquests tallers fomenten l'expressió artística, alhora que permeten descobrir sons i ritmes de manera lúdica.

Guiats pels monitors, els nens i nenes personalitzen cada instrument amb colors, adhesius i altres elements, vivint una experiència única que promou el joc compartit en família i amics, combinant música, diversió i aprenentatge.



1 Maraca

Ritme i diversió amb la teva pròpia maraca



A La Xarranca, els infants poden construir i personalitzar la seva maraca, combinant música i manualitats. Cada nen i nena rep una caixeta de cartró que omple amb botons, peces de plàstic o altres materials per experimentar amb sons i ritmes diferents. Un cop completa, decoren la maraca amb papers acolorits, cintes, purpurina i altres elements, creant una peça única. L'activitat fomenta la creativitat, la motricitat fina, la coordinació i la sensibilitat musical, alhora que promou l'autonomia i la confiança. També és una experiència compartida en família, que deixa un record sonor i visual per sempre.



2 Trompeta

Expressió artística i música en un únic taller

En aquest taller els infants poden construir la seva trompeta a partir d'un con resistent i experimentar amb sons i percussió. Amb l'ajuda dels monitors, els nens i nenes afegeixen colors, gomets, ceres i altres elements per donar vida a l'instrument, aprenent com funciona el bufador i

com es produeixen els sons. Aquesta activitat fomenta la creativitat, la motricitat fina, la coordinació mà-ull i la sensibilitat musical, mentre els petits exploren el món de la música i l'expressió artística. Al final, poden emportar-se la trompeta per seguir practicant a casa.






Pandereta

Explora sons i ritmes amb la teva pròpia pandereta



En aquesta activitat els infants poden transformar una pandereta plana i blanca en un instrument ple de color i originalitat, combinant música i manualitats. Amb materials com retoladors, pinzells, cintes i adhesius, els nens i nenes podran experimentar amb els cinc sentits, deixant volar la imaginació mentre creen una pandereta única i original. A més, els infants podran inspirar-se en diferents models i estils, observant exemples que els ajudaran a donar forma a les seves idees creatives. Aquesta activitat fomenta la creativitat, l'autoestima i la paciència, alhora que permet experimentar amb sons, ritmes i percussió.



TALLERS DE

Carnestoltes



Carnestoltes és una època de festa, colors i diversió, i a La Xarranca ho celebrem amb una proposta única: els tallers de Carnestoltes, on els infants poden gaudir elaborant complements i accessoris com màscares, ulleres i altres elements originals.

Els tallers ofereixen un espai acollidor i immersiu on petits i grans poden participar junts. Ideals per a escoles, festes i esdeveniments infantils, aquests tallers combinen diversió, art i imaginació, convertint cada sessió en una experiència única i memorable.



1 Maraca

Colors i sons per animar el Carnestoltes

Aquesta activitat convida els infants a participar en l'elaboració d'una maraca per omplir el Carnestoltes de ritme i alegria. Primer es munta la base amb caixes de cartró que s'omplen amb botons o peces de plàstic per experimentar amb diferents sons. Després, es guarneixen amb cintes

adhesives, tovallons temàtics, purpurina i adhesius, donant-los un toc ben vistós. La proposta fomenta la motricitat fina, la creativitat i la sensibilitat musical, tot potenciant l'expressió artística. A més, és una experiència ideal per compartir en família i amics i gaudir plegats de la música i la festa.



2 Màscara

Màscares plenes de color per viure el Carnestoltes



Carnestoltes és festa, imaginació i alegria, i aquesta activitat convida els infants a donar forma a màscares úniques amb purpurina, plomes, botons, retoladors i goma EVA. Amb plantilles o dissenys lliures, poden escollir la forma i com portar-les, amb goma o pal. L'espai, acollidor i ple de colors, afavoreix l'expressió lliure i la participació familiar. A través de l'experimentació amb textures i materials, es treballen la motricitat fina, la coordinació i l'autonomia. Un cop acabades, les màscares es poden reutilitzar per jugar o completar disfresses, conservant el record d'un dia màgic i creatiu.






Pandereta

Percussió, colors, textures i molta creativitat!

En aquest taller, els infants participen en l'elaboració d'una pandereta que podran fer servir per animar la festa durant el Carnestoltes. Cada nen i nena rep una base plana que pot transformar amb purpurina, cintes, adhesius i retoladors, fent servir la seva imaginació. La proposta fomenta la creativitat,

la motricitat fina i l'expressió artística, alhora que apropa els més petits al món de la música i la percussió. Pensada per compartir en família, permet que petits i grans gaudeixin junts d'una experiència plena de textures, colors i sons, ideal per a escoles i festes també.



Ulleres divertides

Ulleres esbojarrades per brillar al Carnestoltes



Carnestoltes és l'ocasió ideal per transformar-se i expressar la imaginació. En aquesta activitat, els infants elaboren unes ulleres a partir de plantilles o goma EVA, escollint formes originals i afegint plàstics transparents de colors per donar un efecte especial a la mirada. Amb purpurina, pompons, retoladors i altres materials, poden donar-los un aire únic i festiu. La proposta fomenta la motricitat fina, la concentració i l'expressió artística, en un espai pensat per compartir en família. Un cop acabades, les ulleres completen disfresses i es converteixen en un record alegre i ple de fantasia.





TALLERS DE

Castanyada



Celebra la tardor amb propostes que combinen tradició, creativitat i aprenentatge. Els infants poden participar en activitats inspirades en la Castanyada, com manualitats amb castanyes, moniats i pinyes, elaboració de clauers de fusta o tallers de cuina amb galetes, panellets i piruletes de xocolata.

Cada experiència fomenta la imaginació, la motricitat fina i el treball en equip, sempre guiada per monitors especialitzats. Els espais, ambientats amb decoració de tardor i elements naturals, creen un entorn acollidor i màgic, ideal per compartir moments especials en escoles, festes i activitats familiars.



Clauer 1 màgic

Un clauer temàtic per viure la Castanyada

Aquest taller convida els infants a elaborar un clauer inspirat en la Castanyada, combinant manualitats i creativitat. Poden escollir plantilles amb motius com la castanya o la Castanyera, o bé dibuixar lliurement. El disseny es ressegueix sobre plàstic màgic, es pinta amb colors vius i


es retalla amb l'ajuda dels monitors. La part més sorprenent arriba quan les peces passen pel forn i s'encongeixen, tornant-se rígides i resistents. Finalment, s'hi afegeix un fil de colors per poder-lo portar. És una proposta creativa i emocionant per celebrar la tardor d'una manera original.





Clauer amb ²tronc d'animals

Animals del bosc en un clauer de fusta natural



Aquesta activitat convida els infants a elaborar un clauer a partir d'una làmina real de tronc de fusta, fomentant la imaginació i la connexió amb la natura. Inspirats en la tardor i la Castanyada, poden representar animals del bosc com ossos, guineus o cérvols, tot i que també hi ha espai per a propostes més lliures. Amb retoladors, adhesius, ulls mòbils i altres materials, cada peça pren vida amb colors i detalls originals. Finalment, s'hi afegeix una corda per poder-lo penjar a la motxilla o a les claus, convertint-lo en un record especial.



Decoració ³de pinyes

Pinyes de tardor plenes de màgia i imaginació

Aquest taller de Castanyada permet als infants transformar una pinya natural en un personatge divertit o fantàstic, combinant natura i creativitat. Cada participant rep una pinya i pot utilitzar materials com ulls mòbils, goma EVA, pompons, botons i plomes per donar vida a la seva idea. Els monitors acompanyen el procés i garanteixen un ús segur dels materials en un espai ambientat amb motius de tardor. Un cop acabada, la pinya es converteix en una decoració o record especial de la Castanyada, fomentant la motricitat fina, la imaginació i el treball manual dels infants.





4 Galletes

Sabors de tardor amb galletes artesanes

Aquesta activitat convida els infants a convertir-se en petits xefs elaborant galletes inspirades en la Castanyada. Primer treballen la massa amb motlles de formes divertides com animals, estrelles o arbres, donant forma a les seves creacions abans de portar-les al forn. Quan les galletes estan

cuites i refredades, arriba el moment més creatiu amb la decoració, utilitzant xocolata desfeta, fruits secs i elements comestibles. Els monitors guien el procés per garantir seguretat i diversió. Finalment, les galletes s'emboliquen per endur-se-les a casa.



5 Piruletes de xocolata

Dolça creativitat amb piruletes de xocolata



Aquesta activitat permet als infants endinsar-se en el món de la cuina elaborant piruletes de xocolata. Cada participant rep un suport amb el seu nom i un pal per a la piruleta, sobre el qual s'aboca xocolata calenta per donar forma a la seva creació. Poden escollir formes divertides i afegir fruits secs, confeti comestible i altres ingredients per experimentar amb textures i sabors. Els monitors guien el procés i refreden les piruletes perquè quedin consistents i els nens i nenes se les puguin endur a casa com a record. És una proposta lúdica que fomenta la creativitat, la paciència, la coordinació i l'exploració sensorial.





Decoració de castanyes

Castanyes que prenen vida




Aquest taller convida els infants a transformar castanyes en divertits personatges plens de color i imaginació. Amb materials com escuradents, ulls mòbils, retoladors, botons i filferro amb feltre, poden donar forma a animals o figures fantàstiques. Els monitors acompanyen el procés, oferint suport i inspiració mentre els nens comparteixen idees amb els companys en un espai ambientat per a la Castanyada. L'experiència fomenta la creativitat, la motricitat fina i l'expressió artística. Un cop finalitzades, les castanyes es poden emportar com a record o per a utilitzar com a decoració de tardor.



Panellets

Sabors tradicionals de tardor

Aquesta activitat convida els infants a endinsar-se en la tradició dels panellets, un dels dolços més emblemàtics de la Castanyada. Amb la massa preparada pels monitors, cada nen i nena pot donar forma als seus panellets i afegir ingredients com coco ratllat, xocolata, ametlla o crocanti. L'experiència fomenta la motricitat fina, l'experimentació amb textures i l'autonomia, mentre es gaudeix d'un ambient festiu i educatiu. Mentre els panellets es couen al forn, els participants preparen una bosseta per endur-se'ls a casa, compartint després el resultat amb la família i conservant un dolç record de l'activitat.





Decoració de moniatos

El moniato com a personatge de la Castanyada

Aquesta activitat permet als infants transformar un moniato en un personatge ple de color i imaginació. Amb materials com escuradents, ulls mòbils, roba, goma EVA, botons i filferro amb feltre, poden donar vida a animals, monstres o figures inspirades en la Castanyada. L'espai està ambientat

amb motius de tardor i els monitors guien els participants per treballar amb seguretat. Un cop acabada l'activitat, cada infant pot endur-se el seu moniato com a record o decoració. La proposta fomenta la motricitat fina, la creativitat i el treball manual en un entorn lúdic i tradicional.



TALLERS DE

Halloween



Benvinguts a la secció més esgarrifosament divertida de La Xarranca! Si busques activitats infantils perfectes per celebrar aquesta festivitat tan especial, aquí trobaràs una àmplia varietat de tallers on els més petits podran fer les seves pròpies creacions temàtiques, sempre amb l'ajuda dels nostres monitors especialitzats.

Hi ha opcions com clauers, fanalets terrorífics, galetes temàtiques o pinxos de laminadures, així com el taller de trompeta terrorífica per als amants de la música. Cada proposta està pensada per fomentar la imaginació i la creativitat en un entorn segur, ideal per a festes, escoles i esdeveniments infantils durant la celebració de Halloween.



Clauer 1 màgic

Clauers terrorífics per Halloween



Aquesta activitat infantil convida els participants a dissenyar clauers amb motius clàssics de Halloween, com carabasses, fantasmes o personatges terrorífics, o bé a dibuixar idees lliures. El disseny es ressegueix sobre plàstic màgic, es pinta i es retalla abans de passar pel forn, on es produeix la transformació sorprenent: la peça s'encongeix i es torna rígida. Finalment, s'hi afegeix un cordill per poder-lo penjar. Amb l'acompanyament dels monitors, els infants gaudeixen d'una experiència creativa, segura i plena de màgia, ideal per a festes de Halloween.



Fanalet 2

Fanalets terrorífics que il·luminen la nit de Halloween

Aquesta activitat infantil proposa transformar un simple got en un fanalet ambientat en l'univers de Halloween. Amb paper pinotxo de colors, tisores i cola, els infants poden donar forma a carabasses, fantasmes, monstres o gats negres, combinant formes i tonalitats lliurement. Guiats pels

monitors, treballen el retall i l'enganxat en un entorn segur i creatiu, potenciant la psicomotricitat fina. El toc final és una llum LED a l'interior, que permet il·luminar la foscor amb total seguretat i aconseguir una atmosfera màgica i esgarrifosa per decorar la casa o qualsevol celebració.





3 Galletes

Galletes esgarrifoses per a un Halloween deliciós

Aquesta activitat combina rebosteria i imaginació en una proposta perfecta per celebrar Halloween. Els infants, equipats amb davantal, donen forma a galletes amb motlles de fantasmes, carbasses o aranyes i les guarneixen amb diferents ingredients i colors. Guiats pels monitors,

segueixen tot el procés fins a l'enfornat, treballant la motricitat fina i experimentant amb textures i sabors. Un cop fredes, s'empaqueten en bossetes transparents per endur-se-les a casa i compartir un record dolç, divertit i terroríficament saborós.



4 Trompeta

Sons terrorífics per animar la festa de Halloween



Aquesta activitat infantil convida els participants a fabricar una trompeta amb temàtica terrorífica a partir d'un con especial. Amb ceres, pintures, adhesius i altres materials, poden transformar-la en una calavera, un fantasma o un monstre original. Els monitors guien tot el procés i incorporen un bufador perquè l'instrument sigui funcional. A més de potenciar la creativitat i la motricitat fina, els infants descobreixen com es produeix el so i gaudeixen d'una experiència lúdica i sensorial perfecta per a celebracions de Halloween.





Broquetes de 5 llaminadures

Broquetes terrorífiques plenes de color i dolçor



Aquesta activitat de Halloween combina imaginació i llaminadures en una proposta divertida i participativa. Els infants comencen guarnint una base de cartolina amb dibuixos de fantasmes, carabasses o monstres. Després, amb l'ajuda dels monitors, enfilem al pal una selecció variada de dolços com cucs de gelatina, ulls ensucrats o dents de vampir. El procés afavoreix la motricitat fina i la coordinació, mentre decideixen l'ordre i la combinació dels elements. El resultat és una broqueta llaminera, ideal per lluir durant la festa i gaudir d'un final terroríficament deliciós.



TALLERS DE Nadal



Viu la màgia del Nadal amb les activitats infantils de La Xarranca, un espai on la creativitat es vesteix de festa i il·lusió. Els infants podran endinsar-se en l'esperit nadalenc elaborant manualitats amb motius de l'hivern, el Pare Noel, els Reis o els símbols tradicionals de la temporada.

Cada proposta està pensada per omplir l'activitat de colors, textures i detalls brillants, creant un ambient càlid i màgic. Són experiències ideals per compartir en família, celebrar les festes i gaudir del Nadal mentre els més petits juguen i aprenen amb alegria.



1 Boles decoratives

Boles de Nadal plenes de màgia per a l'arbre

El Nadal és l'època ideal per viure la màgia de les tradicions amb manualitats infantils plenes de color. En aquesta activitat, els nens i nenes omplen boles de Nadal transparents amb petits materials com boles de porexpan, lluentons, botons o figures de fusta amb motius hivernals. També poden dibuixar detalls nadalencs amb retoladors i triar lliurement els elements que més els agradin. L'experiència fomenta la motricitat fina, la paciència i la creativitat, alhora que connecta els infants amb l'esperit del Nadal. Finalment, s'hi col·loca un cordill per penjar la bola a l'arbre com a record festiu.



2 Decoració d'estrelles i cors

Estrelles i cors de Nadal plens de llum

Aquest taller nadalenc convida els infants a endinsar-se en la creativitat elaborant ornaments amb forma d'estrella o cor per a l'arbre de Nadal. A partir de bases de cartó, poden experimentar lliurement amb cintes de colors, enganxines, botons, retoladors, lluentons i la tècnica del "decoupage"

amb tovallons festius. L'activitat afavoreix la motricitat fina, la concentració i la paciència mentre treballen al seu ritme combinant textures i tonalitats. Un cop acabada la peça, s'hi afegeix un cordill per poder penjar l'ornament a l'arbre o regalar-lo, vivint el Nadal amb imaginació i esperit festiu.





Clauer/imant de tions i reis

Símbols tradicionals per portar penjat o penjar a la nevera



Aquesta activitat permet als infants treballar sobre petites làmines de tronc de fusta per convertir-les en clauers o imants amb motius nadalencs. Amb l'ajuda dels monitors, poden dibuixar figures com el Tió de Nadal, els Reis Mags o altres personatges festius utilitzant retoladors, enganxines, pompons i diferents elements decoratius. La proposta fomenta la motricitat fina, la imaginació i l'expressió artística, deixant llibertat per combinar formes i colors. Un cop acabada la peça, s'hi afegeix corda o un imant segons l'ús desitjat, obtenint un record nadalenc únic i fet a mà.



Fanalet

Fanalets de Reis per viure la màgia del Nadal



Aquest taller infantil permet als nens i nenes elaborar un fanalet de Reis a partir d'un got recobert amb paper pinotxo. Amb l'ajuda dels monitors, poden combinar colors i materials com cotó o retoladors per donar forma al disseny que més els agradi, fins i tot representant el seu Rei Mag preferit. El toc final és una espelma LED a l'interior, que garanteix un efecte lluminós i segur. Els fanalets es poden utilitzar durant la cavalcada o com a decoració nadalenca, fomentant la creativitat, el treball en equip i l'esperit festiu del Nadal.





5 Llufes

Llufes divertides per celebrar el dia dels Sants Innocents

Aquesta activitat nadalenca convida els infants a gaudir del dia dels Sants Innocents elaborant llufes plenes d'imaginació i humor. Amb materials senzills com paper de diari, papers de colors, barrets i complements diversos, els nens poden donar forma a creacions originals i divertides.

Guiats pels monitors, experimenten amb dissenys i dibuixos utilitzant retoladors i adhesius, fomentant la motricitat fina i la creativitat. És una proposta lúdica i participativa, ideal per a festes escolars, mercats nadalencs o trobades familiars, on el joc i les rialles són els protagonistes.



6 Espelmes amb plastilina

Espelmes de Nadal amb un toc màgic de plastilina

Aquesta activitat infantil convida els nens i nenes a treballar la seva creativitat modelant espelmes petites amb plastilina de colors. Poden combinar tons, textures i formes per obtenir dissenys originals i divertits, afegint detalls com purpurina, brillants o granadures per donar un efecte especial. La proposta fomenta la motricitat fina, la concentració i l'expressió artística, adaptant-se a diferents edats. El resultat és una espelma decorativa i acolorida, ideal per ambientar la casa durant el Nadal o per compartir en fires, escoles i celebracions festives.





7 Galetes

Sabors de Nadal amb galetes fetes a mà



Aquesta activitat convida els infants a endinsar-se en el món de la rebosteria elaborant galetes nadalenques amb formes tradicionals. Amb la massa preparada, poden utilitzar motlles amb figures típiques del Nadal per donar forma a les seves creacions, sempre amb l'acompanyament dels monitors. Després, les galetes es couen al forn i arriba el moment de guarnir-les amb xocolata desfeta, fruits secs, confits de colors o perles comestibles. L'experiència combina cuina i joc, fomenta la motricitat fina i permet als nens emportar-se un record dolç i artesanal per compartir amb la família.



A La Xarranca celebrem Sant Jordi amb activitats infantils plenes de creativitat i tradició. Els nens i nenes poden participar en manualitats inspirades en la llegenda, utilitzant materials com feltre, cartolina o goma EVA per elaborar records únics.

Les propostes fomenten la imaginació, la paciència i l'expressió artística, sempre amb l'acompanyament dels monitors. Cada infant s'endú la seva creació com a record especial d'aquesta festa.



1 Art amb sorra

Art amb sorra per viure Sant Jordi en família

A La Xarranca proposem una experiència sensorial i creativa amb sorra de colors inspirada en la llegenda de Sant Jordi. Els infants poden triar dibuixos temàtics com el cavaller, el drac o la princesa i omplir-los amb sorra de diferents tonalitats sobre una estructura amb taules en forma de

flor que afavoreixen un ambient lúdic. L'activitat fomenta la concentració, la coordinació motriu i l'expressió artística mentre els nens exploren textures i colors. L'obra final es protegeix en una funda per emportar-la a casa com a record especial de la festa.



2 Casca de cavaller

Viure l'aventura de Sant Jordi i converteix-te en cavaller!



A La Xarranca proposem una activitat infantil de Sant Jordi on els nens i nenes poden elaborar un casca de cavaller amb goma EVA. Poden triar entre diferents models o inspirar-se en la seva imaginació per treballar amb plantilles, retallar i muntar les peces amb l'ajuda dels monitors. L'activitat fomenta la motricitat fina, la coordinació i l'expressió artística, afegint plomes, purpurina o retoladors per donar color al casca. Finalment, s'hi col·loca una goma per poder-lo portar posat, gaudint d'una experiència divertida i compartida en família.





3 Clauer màgic

Clauers màgics per viure la llegenda de Sant Jordi



A La Xarranca proposem una activitat infantil on els nens i nenes poden elaborar un clauer inspirat en Sant Jordi utilitzant plàstic màgic. Primer trien un dibuix temàtic com dracs, roses o cavallers, el ressegueixen, el pinten i el retallen amb l'acompanyament dels monitors. Després, la peça es cou al forn, on el material es contrau i es transforma en un clauer resistent i petit. Finalment, s'hi afegeix un fil de color per poder-lo portar a la motxilla o a les claus com a record especial de la festa.



4 Piruletes de xocolata

Endolcim la llegenda de Sant Jordi

A La Xarranca proposem una activitat dolça i divertida per celebrar Sant Jordi amb els infants. En aquesta experiència, els nens i nenes treballen amb xocolata calenta sobre paper de forn, donant forma a una piruleta inspirada en la diada. Poden combinar ingredients i motius festius com

l'escut de les quatre barres o altres dissenys lliures abans que la xocolata es refredi. L'activitat fomenta la creativitat, la precisió i la paciència, mentre els monitors guien el procés. Finalment, les piruletes es refrigeraran i els participants poden degustar o emportar-se la seva creació dolça.





Vocabulari

Juguem amb les paraules i la llegenda de Sant Jordi

A La Xarranca proposem una activitat infantil per treballar el vocabulari de Sant Jordi d'una manera lúdica i participativa. Els infants retallen una base circular sobre cartolina i hi dibuixen quatre imatges relacionades amb la llegenda, com el drac, la princesa o la rosa, amb l'ajuda de monitors i exemples orientatius. Posteriorment s'hi col·loca un pal giratori per jugar a identificar les il·lustracions, dir el seu nom o construir frases i rimes. L'activitat fomenta el llenguatge oral, la concentració i la imaginació en un entorn divertit i familiar.



Laberint

L'aventura del laberint de Sant Jordi

A La Xarranca proposem una activitat infantil on els nens i nenes construeixen un laberint inspirat en la llegenda de Sant Jordi. Amb una base de cartró i tires per delimitar el recorregut, cada participant enganxa i ajusta el camí segons la seva idea, treballant la motricitat fina i la

paciència. També poden afegir elements temàtics com el drac, la princesa o la rosa, utilitzant diferents materials artístics. Un cop acabat, el laberint es converteix en un joc interactiu on calgui guiar una fitxa fins a la meta, combinant creativitat, enginy i diversió en família.





Punt de llibre amb feltre

Marca la lectura amb art i tradició de Sant Jordi



A La Xarranca proposem una activitat infantil per fomentar la lectura i l'expressió artística amb el punt de llibre de feltre de Sant Jordi. Els nens i nenes trien entre plantilles de la rosa o el drac, ressegueixen el disseny sobre roba de feltre i el retallen amb ajuda dels monitors. Després hi afegeixen una cinta amb la senyera i diferents elements com purpurina o adhesius brillants per donar un toc especial. L'activitat potencia la motricitat fina i la creativitat mentre els infants gaudeixen elaborant un record artesanal de la diada de Sant Jordi.



Punt de llibre amb repulsat

Art en relleu per celebrar Sant Jordi



A La Xarranca proposem una activitat infantil on els nens i nenes descobreixen la tècnica del repulsat per elaborar un punt de llibre inspirat en Sant Jordi. Els participants trien la cartolina de base i treballen amb una làmina d'alumini on ressegueixen dibuixos temàtics com el drac, la princesa o la rosa, generant un efecte en relleu molt especial. Després, enganxen l'alumini a la cartolina i afegeixen retoladors, purpurina o adhesius. Aquesta experiència fomenta la motricitat fina, la paciència i l'expressió artística, convertint el punt de llibre en un record artesanal únic de la diada.





TALLERS DE

Pasqua



A La Xarranca proposem els Tallers de Pasqua com una proposta infantil educativa i divertida per gaudir d'aquesta festivitat. A través de manualitats, cuina creativa i activitats sensorials, els infants descobreixen les tradicions de Pasqua mentre desenvolupen la seva creativitat.

Els tallers estan adaptats a diferents edats i compten amb l'acompanyament de monitors especialitzats. Les activitats fomenten la motricitat fina, la concentració i la cooperació, estimulant els cinc sentits mitjançant el joc, la pintura, el modelatge i el tast. Cada nen i nena s'endú a casa la seva creació com a record especial de l'experiència.

Ou de Pasqua amb fusta

Ou de fusta de Pasqua, art i diversió per als més petits

Una activitat infantil de Pasqua on els nens i nenes treballen amb un penjoll de fusta amb forma d'ou. Els participants poden pintar-lo i donar-li vida utilitzant pintures, retoladors, purpurina, adhesius i altres materials creatius. Acompanyats per monitors especialitzats, experimenten

amb textures i colors mentre desenvolupen la motricitat fina, la concentració i l'expressió artística. L'activitat es realitza en un ambient segur i motivador, i cada infant s'emporta l'ornament acabat a casa com a record. És una proposta sensorial que combina joc, aprenentatge i tradició pasqual.





Clauer 2 màgic

Pasqua màgica en forma de record artesanal

A La Xarranca proposem una activitat infantil de Pasqua on els nens i nenes dissenyen un clauer inspirat en conillets, flors i ous de Pasqua. Amb llapis i colors, ressegueixen i pinten un paper especial amb serigrafies temàtiques, treballant la motricitat fina i la coordinació. Després, el dibuix es col·loca al forn i el paper màgic es transforma en un petit objecte de plàstic rígid i resistent. Un cop fred, s'hi afegeixen anelles o cordills per convertir-lo en clauer o penjoll. Cada infant s'endú una peça única, fruit de la seva creativitat i esforç.




Piruletes 3 de xocolata

Dolça màgia de Pasqua en forma de piruleta de xocolata



A La Xarranca proposem una activitat infantil on els nens i nenes elaboren piruletes de xocolata blanca i negra inspirades en la Pasqua. Amb l'ajuda de monitors, aprenen a fondre la xocolata, donar forma a la piruleta i afegir ingredients com confeti dolç, perles, ametlles o altres elements decoratius. L'activitat es realitza amb materials segurs i fomenta la motricitat fina, la paciència i la coordinació. A través dels cinc sentits, els infants observen, toquen, oloren i finalment tasten la seva creació. Les piruletes s'empaqueten per endur-se-les a casa com a record dolç de l'experiència.





Mones de Pasqua

Tradició dolça de Pasqua amb ous de xocolata



A La Xarranca proposem una activitat infantil de Pasqua on els nens i nenes gaudeixen elaborant ous de xocolata inspirats en la Mona. Cada participant rep un ou de xocolata i una selecció de llaminadures, xocolates i elements decoratius per transformar-lo en un personatge divertit, treballant la creativitat i la motricitat fina. Amb l'acompanyament de monitors especialitzats, els infants experimenten amb textures i colors mentre es diverteixen com petits xefs amb davantal i barret. Finalment, els ous es col·loquen en una bosseta per emportar-se'ls a casa com a record dolç de l'experiència.



TALLERS DE
Cuina



A La Xarranca proposem un espai infantil on els nens i nenes descobreixen la cuina d'una manera lúdica i segura. En aquest entorn, es converteixen en petits xefs i preparen receptes senzilles i divertides com galetes, pizza, piruletes de xocolata o dolços de fruita i llaminadures. L'activitat es desenvolupa amb monitors especialitzats, que proporcionen davantal i guien el procés.

Els infants treballen ingredients, textures i tècniques bàsiques de cuina mentre juguen en grup, fomentant la creativitat, l'aprenentatge i la motricitat fina. Finalment, poden endur-se les seves elaboracions a casa en un envàs adequat.



1 Galetes

Jugar i aprendre cuinant amb les mans

A La Xarranca proposem una activitat infantil perquè els nens i nenes s'iniciïn en la cuina d'una manera divertida i segura. Els participants treballen amb massa preparada per formar galetes amb motlles de diferents formes, experimentant amb textures i desenvolupant la paciència i la coordinació. Després es couen al forn fins que queden daurades i a punt per afegir xocolata, confits, fruits secs o altres elements comestibles. Els monitors acompanyen els infants durant tot el procés. Finalment, les galetes s'empaqueten perquè cada nen les pugui portar a casa com a record dolç de l'activitat.



2 Piruletes de xocolata

Dolça diversió amb xocolata

A La Xarranca proposem una activitat on els nens i nenes es converteixen en petits artistes del món dolç. Cada infant disposa del seu espai amb paper de forn i un pal, i dóna forma a la xocolata desfeta amb l'ajuda dels monitors. Mentre encara és tova, poden afegir-hi fruits secs, perletes,

boletes de colors o trossets de galeta, experimentant amb textures i combinacions. Després d'un breu refredament, les piruletes queden sòlides i llestes per endur-se en una bosseta transparent. Una experiència lúdica que estimula la creativitat, la motricitat i el joc sensorial.





Ous de xocolata

Tradició dolça de Pasqua



A La Xarranca proposem una activitat infantil on els nens i nenes gaudeixen elaborant ous de xocolata inspirats en la Mona de Pasqua. Cada participant rep un ou de xocolata i una selecció de llaminadures, xocolates i elements decoratius per transformar-lo en un personatge divertit, treballant la creativitat i la motricitat fina. Amb l'acompanyament de monitors especialitzats, els infants experimenten amb textures i colors mentre es diverteixen com petits xefs amb davantal i barret. Finalment, els ous es col·loquen en una bosseta per emportar-se'ls a casa com a record dolç de l'experiència.



Gelats

Mestres gelaters per un dia

El taller de Gelats de La Xarranca és una proposta dolça i divertida que converteix els nens i nenes en petits gelaters per un dia. Amb davantal i barret, preparen un sandvitx de gelat amb galetes i l'enriqueixen amb confeti, boletes, encenalls de xocolata o fruita deshidratada. Acompanyats pels monitors, aprenen tècniques senzilles en un entorn segur mentre desenvolupen la motricitat fina, la concentració i la creativitat. L'activitat culmina amb el moment més esperat: tastar el resultat i compartir una experiència plena de riures, joc i convivència.






5 Broquetes de fruita

Color, salut i sabor en cada mos

El taller de Broqueta de fruita de La Xarranca és una activitat saludable i divertida que convida els infants a descobrir la fruita d'una manera atractiva. Amb davantal i barret, es converteixen en petits xefs i combinen diferents fruites fresques sobre un pal de fusta, jugant amb colors, textures

i sabors. Poden afegir-hi un toc final de xocolata desfeta i sucres, sempre amb l'acompanyament dels monitors. L'activitat fomenta hàbits saludables, la motricitat fina, la creativitat i l'autonomia. Una experiència plena de gust i somriures per gaudir en grup.




6 Broquetes de poma

Una mossegada dolça i saludable plena d'imaginació



El taller de Broquetes de poma de La Xarranca és una proposta divertida que combina fruita i xocolata en una experiència creativa i educativa. Cada infant treballa amb una poma sencera i, amb l'acompanyament dels monitors, la talla amb utensilis segurs i la banya amb xocolata blanca o negra. Després pot afegir-hi sucres o fruits secs, explorant sabors i textures. L'activitat fomenta la motricitat fina, els hàbits d'higiene i l'autonomia, tot en un entorn segur i participatiu. Ideal per a escoles i festes, uneix nutrició, aprenentatge i diversió en grup.





7 Pizza o coca de recapte

Sabors tradicionals i diversió entre fogons

El taller de pizza o coca de recapte de La Xarranca convida els infants a descobrir la cuina d'una manera pràctica i engrescadora. Poden preparar una pizza clàssica o una coca de recapte, recepta típica catalana, utilitzant massa, tomàquet, formatge, verdures i altres ingredients variats. Acompanyats pels monitors, aprenen a manipular utensilis amb seguretat i a combinar sabors segons els seus gustos. L'activitat reforça hàbits d'higiene, autonomia i treball en equip en un entorn segur. Al final, s'enduen el seu plat llest per compartir i gaudir en família.



8 Pasta de full amb poma

Dolça experiència culinària amb pasta de full i poma



Aquest taller de La Xarranca proposa als infants descobrir la rebosteria de manera divertida i educativa. Cada participant prepara pasta de full amb rodanxes de poma, combinant ingredients senzills com sucre o xocolata, sota la supervisió dels monitors. L'activitat fomenta la motricitat fina, la concentració i els bons hàbits a la cuina, utilitzant utensilis segurs i materials adequats. Els nens experimenten amb formes i sabors mentre aprenen normes bàsiques d'higiene i seguretat. Finalment, s'enduen la seva creació dolça a casa, compartint un moment culinari especial amb la família.



Pastís amb llaminadures

Pastís de llaminadures ple de fantasia



Aquesta activitat de La Xarranca proposa als infants dissenyar un pastís fet amb llaminadures, combinant creativitat i joc gastronòmic. Cada nen i nena disposa d'una base embolicada amb paper de plata i una gran varietat de dolços tous, núvols i llaminadures de colors per organitzar formes, volums i textures. Amb el suport dels monitors, els participants desenvolupen la motricitat fina, la concentració i el sentit estètic mentre experimenten amb els ingredients. Un cop finalitzat, el pastís s'embolica amb paper transparent i un llaç, perquè puguin endur-se la seva creació a casa o regalar-la, convertint l'experiència en un record especial.



Els tallers de decoració de La Xarranca són activitats creatives i sostenibles on els infants transformen materials reciclats en manualitats originals. Utilitzant cartró, botons, papers o retalls, els nens i nenes desenvolupen la seva imaginació mentre aprenen valors ambientals.

Aquestes propostes fomenten la motricitat fina, la concentració i l'expressió artística, adaptant-se a diferents edats. Cada participant pot experimentar amb colors, textures i formes per obtenir una creació única i endur-se-la a casa com a record, combinant diversió, educació i respecte pel medi ambient en una mateixa activitat.




Marc de fotos ¹

Una manualitat per guardar moments especials

Una activitat creativa perquè els infants expressin la seva imaginació mitjançant un marc de fotos artesanal. Cada nen i nena rep una base de fusta i un ampli assortiment de materials com retoladors, pompons, adhesius o botons per combinar colors i textures. Amb l'acompanyament dels monitors, els participants treballen la motricitat fina, la concentració i l'organització del projecte.

L'activitat fomenta l'aprenentatge mentre es diverteixen i experimenten amb les manualitats, enduent-se finalment un record únic per conservar o regalar. Ideal per a escoles i celebracions infantils.



Decoració de porta ²

Porta un toc d'art amb el teu tapís

Una activitat manual perquè els infants dissenyin un element decoratiu per penjar a la porta o a l'habitació. Cada participant rep cartró, palets de fusta, corda i diversos materials com llana, pompons, botons o adhesius. Amb l'acompanyament dels monitors, els nens i nenes combinen

textures, colors i formes, desenvolupant la motricitat fina i la imaginació. Durant el procés, uneixen els palets amb cola, afegeixen detalls artístics i finalment col·loquen una corda per poder penjar el tapís. És una proposta educativa, divertida i ideal per a escoles o celebracions infantils.





Quadre fet amb botons

Art amb botons: un mosaic infantil ple de color



A La Xarranca proposem una activitat perquè els infants transformin botons en art sobre una base de cartró. Els participants poden combinar botons de diferents colors, formes i textures per dissenyar figures, inicials, animals o composicions abstractes, deixant volar la imaginació. Aquesta proposta fomenta la motricitat fina, la concentració i la coordinació ull-mà, alhora que promou valors com la paciència i la reutilització de materials. Els monitors guien el procés oferint idees, però respectant la creativitat de cada infant. En acabar, cada nen i nena s'endú un quadre únic per penjar o regalar, convertint l'experiència en un record especial i artístic.




De pell

Exploració creativa amb pell i eines manuals



A La Xarranca proposem una activitat perquè els infants descobreixin el treball amb pell mitjançant manualitats guiades. Els participants aprenen a utilitzar tisores, punxons, coles i altres eines sota la supervisió de monitors, transformant el material en petits objectes com clauers o accessoris. Durant el procés, experimenten amb plantilles, botons, pompons i retoladors, combinant textures i colors per obtenir resultats únics. L'activitat fomenta la motricitat fina, la concentració i la paciència, alhora que potencia la imaginació. És una proposta ideal per a escoles o festes infantils, ja que uneix joc, aprenentatge i expressió artística en un entorn segur i divertit.





Us volem donar les gràcies per arribar fins aquí amb nosaltres.
Sense la vostra il·lusió i l'esforç i motivació de tot l'equip humà de
La Xarranca, aquest catàleg no seria possible.